

DATOS COVID-19 COMUNIDAD DE MADRID

16/09/2020.
(Datos cierre día anterior)

POSITIVOS PCR

3.433

(casos nuevos notificados incorporados)

1501

(casos nuevos notificados de las últimas 24h)

181.924

(acumulados)

Fallecidos
Hospitales

27

(en el día)

9.835

(acumulado)

Datos sanidad
mortuoria.

Fallecidos*

4.846. Centros
socio-sanitarios

10.058. Hospitales

987. Domicilios.

29. otros lugares

15.920. (Total)

Pacientes
Hospitalizados

2.761

(ingresados en
el día)

53.077

(acumulados)

Pacientes en
UCI

371

(ingresados en
el día)

4.593

(acumulados)

Atención
domiciliaria por
Atención primaria

10.366

(seguimiento en el
día)

388.467

(acumulados)


Altas
Hospitalarias

303

(en el día)

49.170

(acumuladas)



Casos positivos de Covid-19 confirmados por PCR

La Comunidad de Madrid consolida diariamente la serie de casos confirmados por PCR, asignando a los casos nuevos notificados la fecha en la que se toma la muestra. Se realiza una actualización diaria de la serie de casos que se adjunta.

Fecha Notificación	Total Diario	Total Acumulado	Fecha Notificación	Total Diario	Total Acumulado	Fecha Notificación	Total Diario	Total Acumulado
25/02/2020	2	2	12/04/2020	376	55373	29/05/2020	319	77004
26/02/2020	5	7	13/04/2020	1133	56506	30/05/2020	115	77119
27/02/2020	4	11	14/04/2020	1245	57751	31/05/2020	108	77227
28/02/2020	11	22	15/04/2020	1032	58783	01/06/2020	245	77472
29/02/2020	7	29	16/04/2020	948	59731	02/06/2020	314	77786
01/03/2020	26	55	17/04/2020	951	60682	03/06/2020	370	78156
02/03/2020	46	101	18/04/2020	550	61232	04/06/2020	290	78446
03/03/2020	47	148	19/04/2020	236	61468	05/06/2020	286	78732
04/03/2020	64	212	20/04/2020	766	62234	06/06/2020	152	78884
05/03/2020	117	329	21/04/2020	783	63017	07/06/2020	53	78937
06/03/2020	206	535	22/04/2020	849	63866	08/06/2020	198	79135
07/03/2020	233	768	23/04/2020	587	64453	09/06/2020	225	79360
08/03/2020	276	1044	24/04/2020	721	65174	10/06/2020	215	79575
09/03/2020	524	1568	25/04/2020	303	65477	11/06/2020	245	79820
10/03/2020	722	2290	26/04/2020	157	65634	12/06/2020	290	80110
11/03/2020	770	3060	27/04/2020	766	66400	13/06/2020	84	80194
12/03/2020	817	3877	28/04/2020	718	67118	14/06/2020	33	80227
13/03/2020	987	4864	29/04/2020	616	67734	15/06/2020	226	80453
14/03/2020	927	5791	30/04/2020	507	68241	16/06/2020	210	80663
15/03/2020	832	6623	01/05/2020	231	68472	17/06/2020	218	80881
16/03/2020	1297	7920	02/05/2020	163	68635	18/06/2020	238	81119
17/03/2020	1995	9915	03/05/2020	156	68791	19/06/2020	298	81417
18/03/2020	1801	11716	04/05/2020	586	69377	20/06/2020	83	81500
19/03/2020	2086	13802	05/05/2020	560	69937	21/06/2020	49	81549
20/03/2020	2398	16200	06/05/2020	508	70445	22/06/2020	99	81648
21/03/2020	1710	17910	07/05/2020	451	70896	23/06/2020	186	81834
22/03/2020	1533	19443	08/05/2020	428	71324	24/06/2020	197	82031
23/03/2020	2777	22220	09/05/2020	128	71452	25/06/2020	201	82232
24/03/2020	2973	25193	10/05/2020	89	71541	26/06/2020	210	82442
25/03/2020	3054	28247	11/05/2020	436	71977	27/06/2020	70	82512
26/03/2020	3468	31715	12/05/2020	428	72405	28/06/2020	31	82543
27/03/2020	2465	34180	13/05/2020	413	72818	29/06/2020	114	82657
28/03/2020	1060	35240	14/05/2020	452	73270	30/06/2020	175	82832
29/03/2020	896	36136	15/05/2020	275	73545	01/07/2020	134	82966
30/03/2020	2617	38753	16/05/2020	59	73604	02/07/2020	154	83120
31/03/2020	1893	40646	17/05/2020	79	73683	03/07/2020	187	83307
01/04/2020	1874	42520	18/05/2020	339	74022	04/07/2020	53	83360
02/04/2020	1900	44420	19/05/2020	363	74385	05/07/2020	34	83394
03/04/2020	1835	46255	20/05/2020	370	74755	06/07/2020	96	83490
04/04/2020	931	47186	21/05/2020	277	75032	07/07/2020	159	83649
05/04/2020	556	47742	22/05/2020	314	75346	08/07/2020	124	83773
06/04/2020	1681	49423	23/05/2020	90	75436	09/07/2020	144	83917
07/04/2020	1512	50935	24/05/2020	51	75487	10/07/2020	214	84131
08/04/2020	1516	52451	25/05/2020	235	75722	11/07/2020	60	84191
09/04/2020	1022	53473	26/05/2020	349	76071	12/07/2020	42	84233
10/04/2020	939	54412	27/05/2020	313	76384	13/07/2020	112	84345
11/04/2020	585	54997	28/05/2020	301	76685	14/07/2020	199	84544

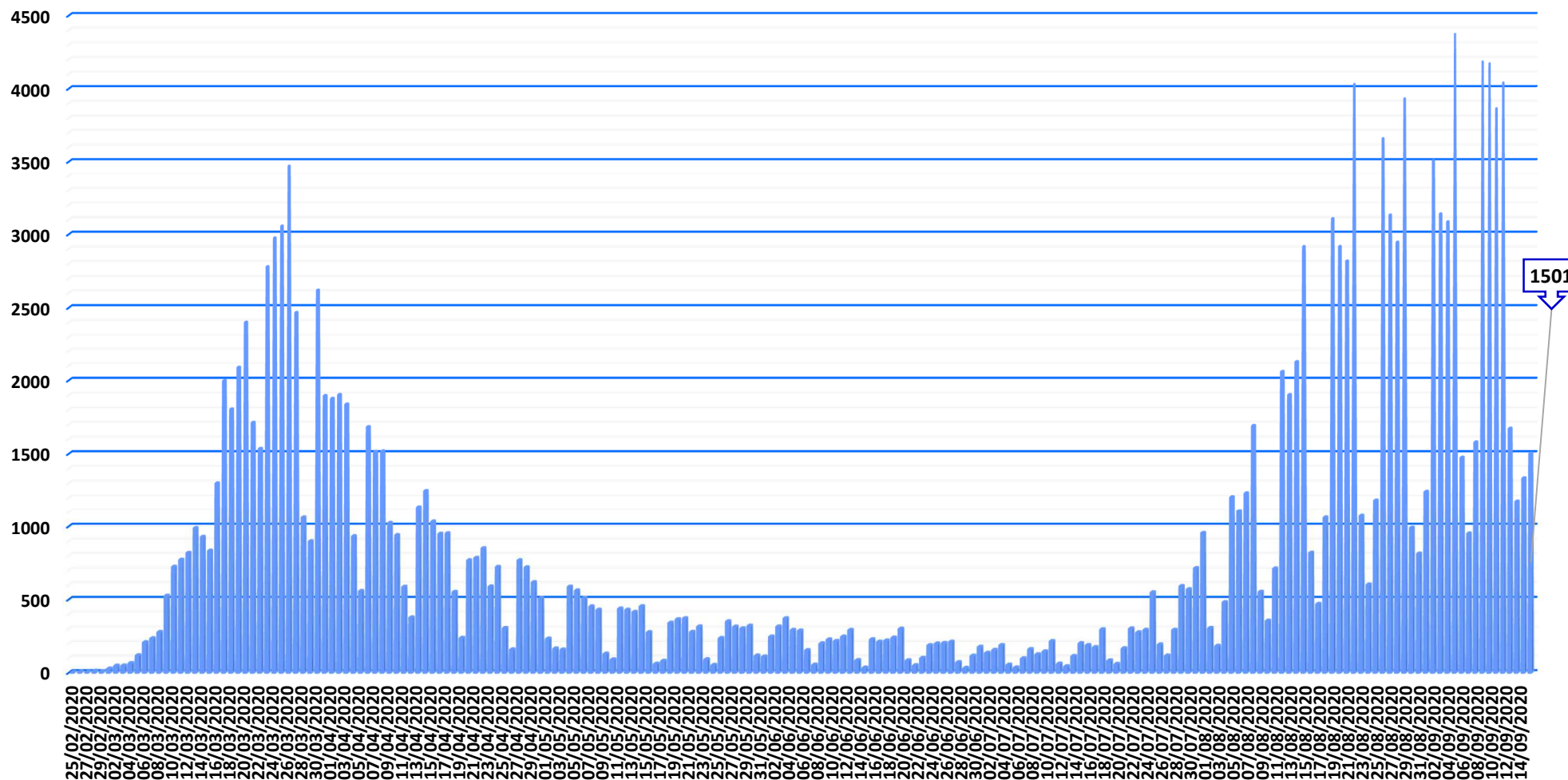
Casos positivos de Covid-19 confirmados por PCR

La Comunidad de Madrid consolida diariamente la serie de casos confirmados por PCR, asignando a los casos nuevos notificados la fecha en la que se toma la muestra. Se realiza una actualización diaria de la serie de casos que se adjunta.

Fecha Notificación	Total Diario	Total Acumulado	Fecha Notificación	Total Diario	Total Acumulado
15/07/2020	187	84731	31/08/2020	1240	141895
16/07/2020	173	84904	01/09/2020	3506	145401
17/07/2020	294	85198	02/09/2020	3137	148538
18/07/2020	82	85280	03/09/2020	3083	151621
19/07/2020	58	85338	04/09/2020	4377	155998
20/07/2020	165	85503	05/09/2020	1473	157471
21/07/2020	300	85803	06/09/2020	950	158421
22/07/2020	274	86077	07/09/2020	1577	159998
23/07/2020	291	86368	08/09/2020	4182	164180
24/07/2020	547	86915	09/09/2020	4169	168349
25/07/2020	191	87106	10/09/2020	3861	172210
26/07/2020	115	87221	11/09/2020	4038	176248
27/07/2020	291	87512	12/09/2020	1670	177918
28/07/2020	590	88102	13/09/2020	1173	179091
29/07/2020	568	88670	14/09/2020	1332	180423
30/07/2020	713	89383	15/09/2020	1501	181924
31/07/2020	954	90337			
01/08/2020	303	90640			
02/08/2020	182	90822			
03/08/2020	480	91302			
04/08/2020	1202	92504			
05/08/2020	1106	93610			
06/08/2020	1229	94839			
07/08/2020	1689	96528			
08/08/2020	551	97079			
09/08/2020	353	97432			
10/08/2020	710	98142			
11/08/2020	2057	100199			
12/08/2020	1899	102098			
13/08/2020	2124	104222			
14/08/2020	2914	107136			
15/08/2020	818	107954			
16/08/2020	468	108422			
17/08/2020	1060	109482			
18/08/2020	3104	112586			
19/08/2020	2915	115501			
20/08/2020	2815	118316			
21/08/2020	4028	122344			
22/08/2020	1071	123415			
23/08/2020	600	124015			
24/08/2020	1180	125195			
25/08/2020	3656	128851			
26/08/2020	3129	131980			
27/08/2020	2944	134924			
28/08/2020	3929	138853			
29/08/2020	990	139843			
30/08/2020	812	140655			



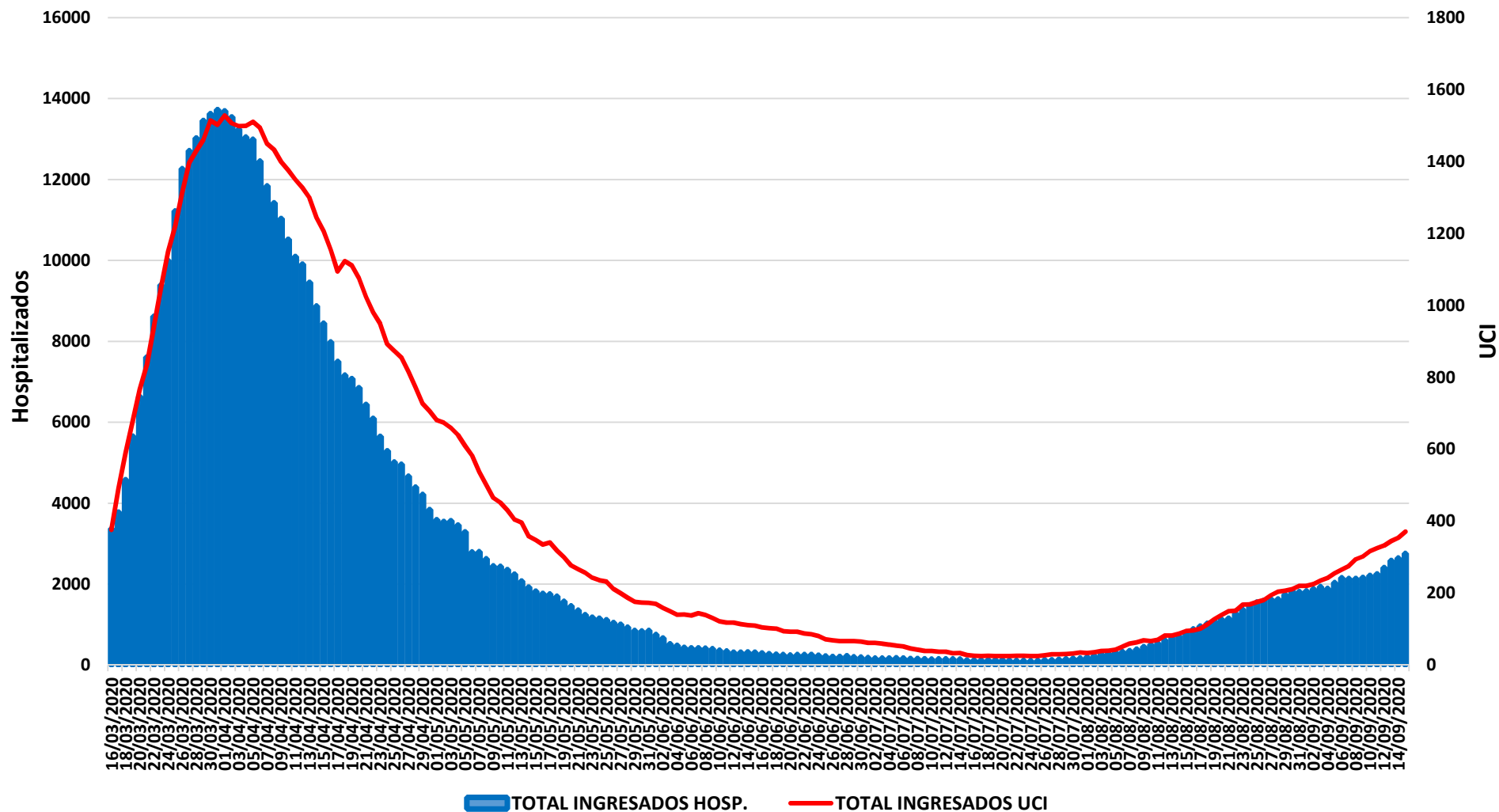
Evolución casos positivos de Covid-19 notificados por PCR



Fuente: Dirección General de Salud Pública.



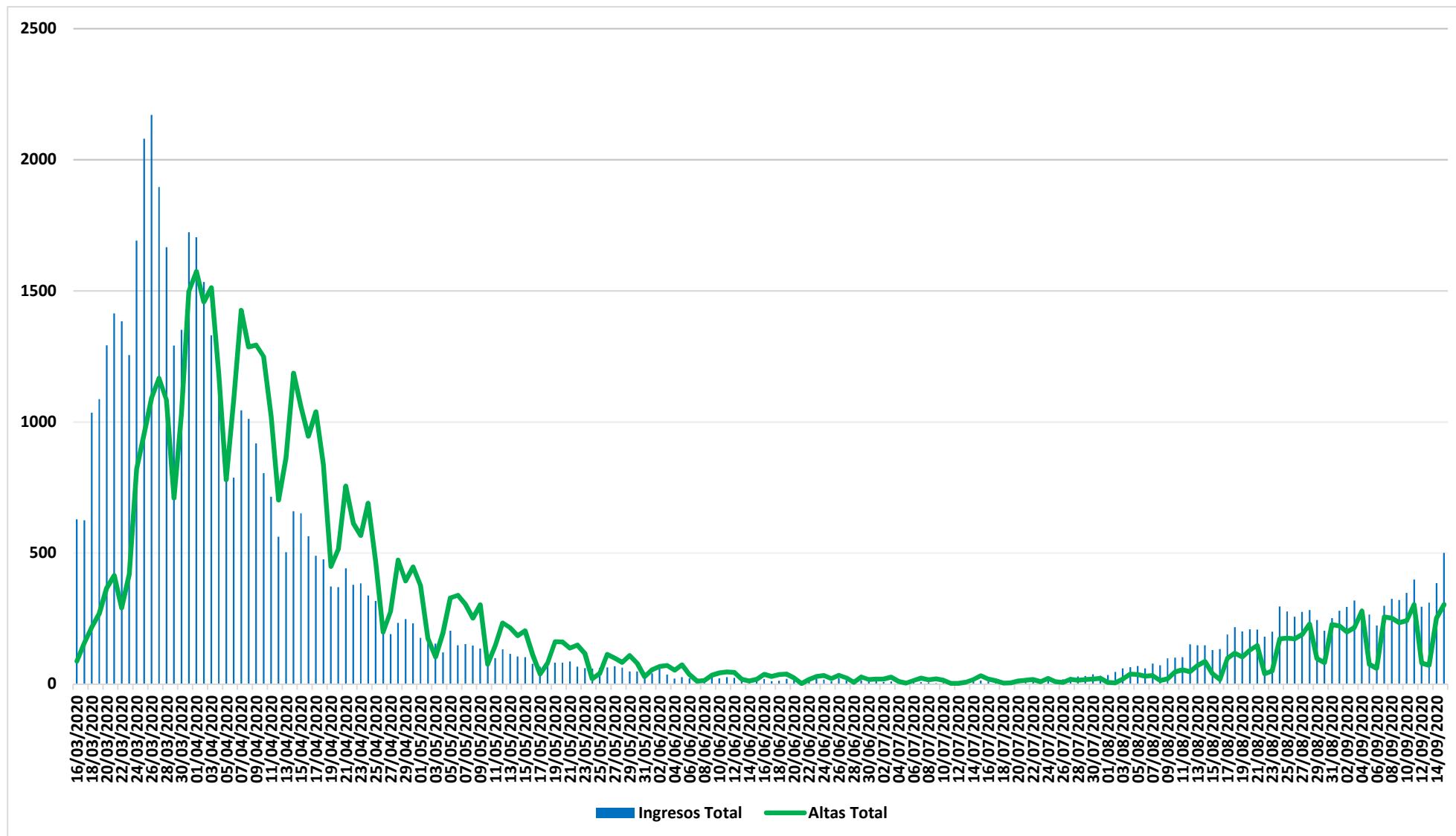
Evolución casos hospitalizados y UCI



Fuente: SERMAS y hospitales privados.



Evolución ingresos y altas

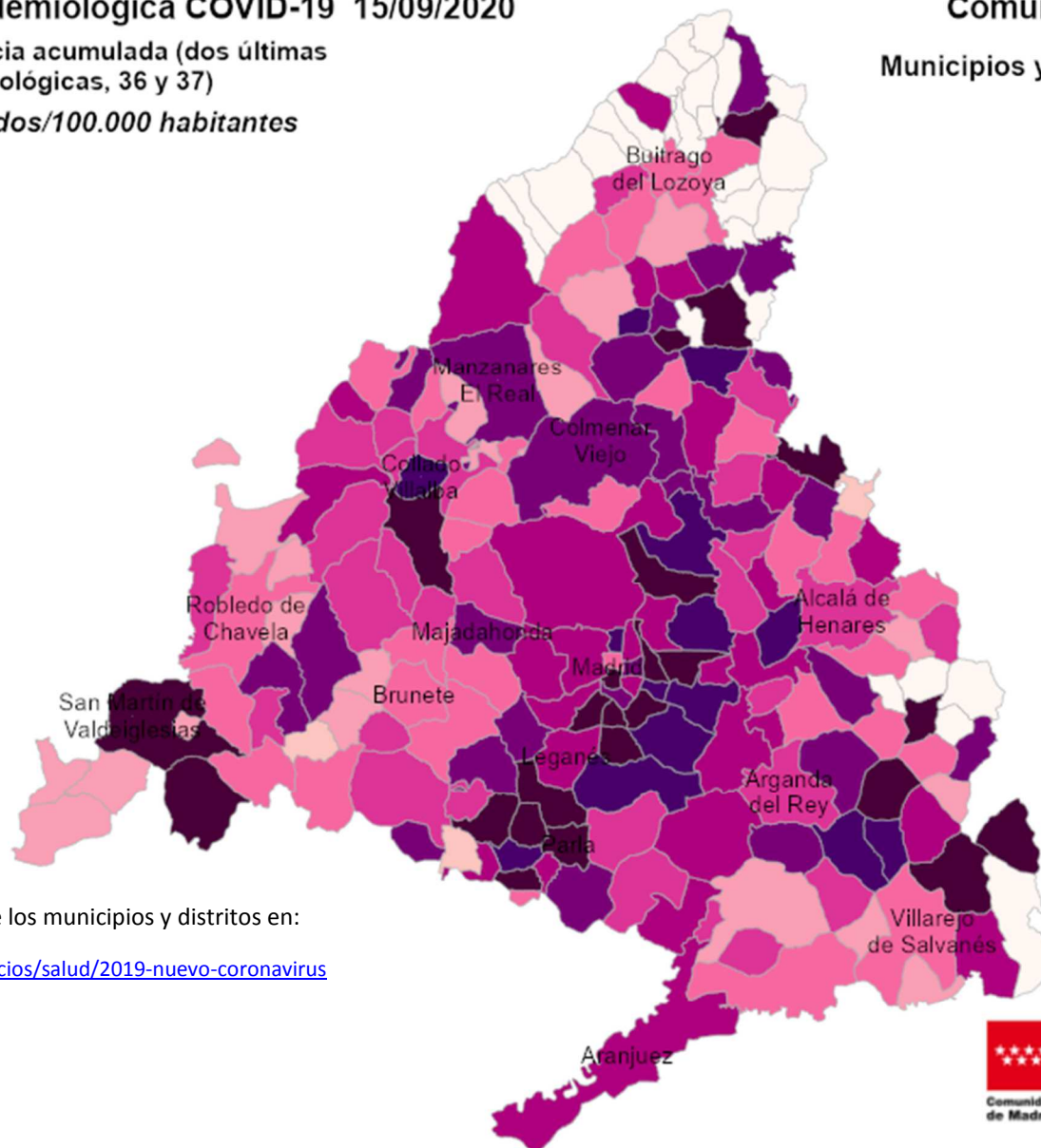





Situación epidemiológica COVID-19 15/09/2020

Tasas de incidencia acumulada (dos últimas semanas epidemiológicas, 36 y 37)

Casos confirmados/100.000 habitantes



Comunidad de Madrid Municipios y Distritos (Madrid)

Consulta toda la información sobre los municipios y distritos en:

<https://www.comunidad.madrid/servicios/salud/2019-nuevo-coronavirus>

10 Km





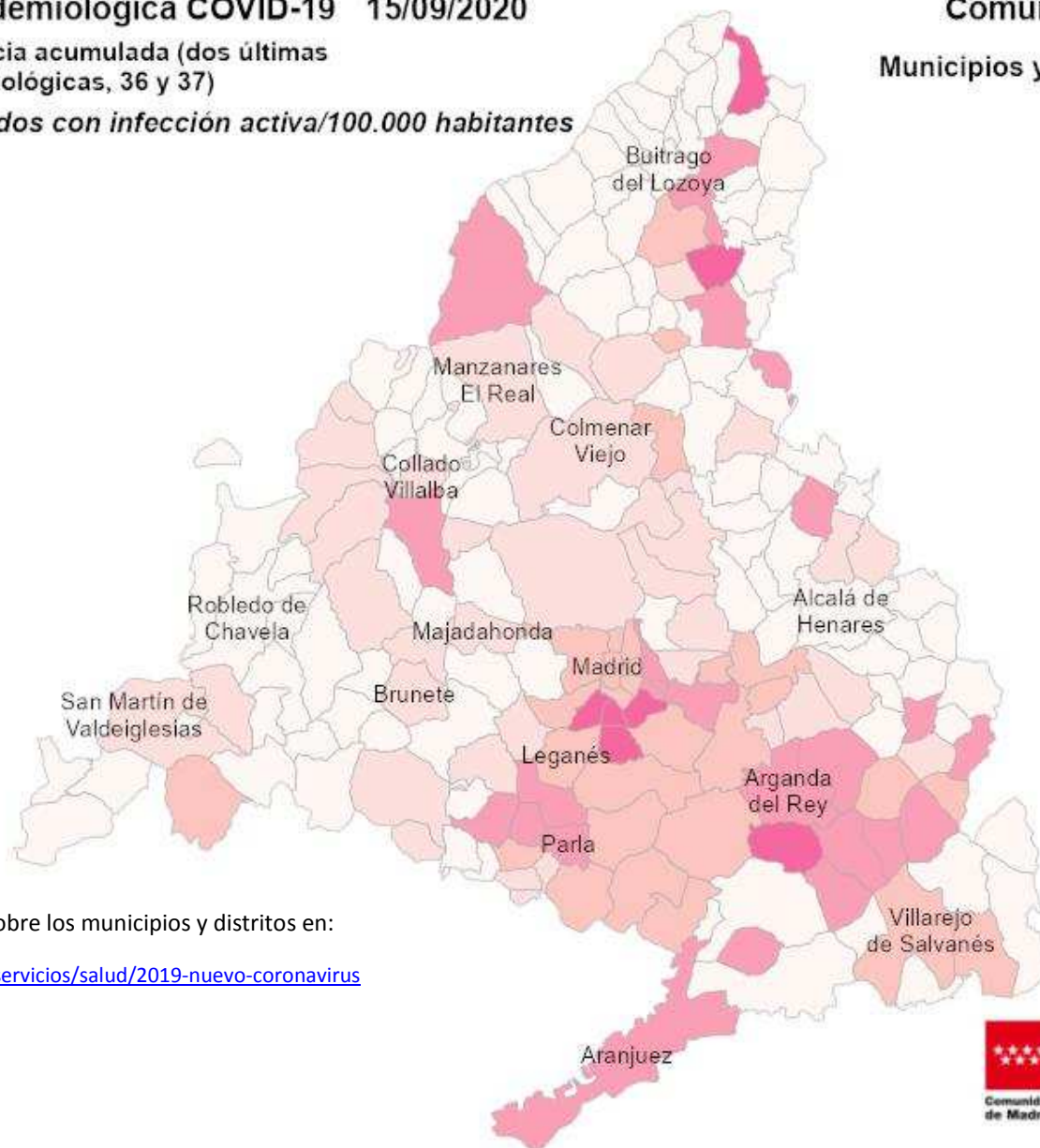
Situación epidemiológica COVID-19 15/09/2020

Tasas de incidencia acumulada (dos últimas semanas epidemiológicas, 36 y 37)

Casos confirmados con infección activa/100.000 habitantes

Comunidad de Madrid

Municipios y Distritos (Madrid)



Consulta toda la información sobre los municipios y distritos en:

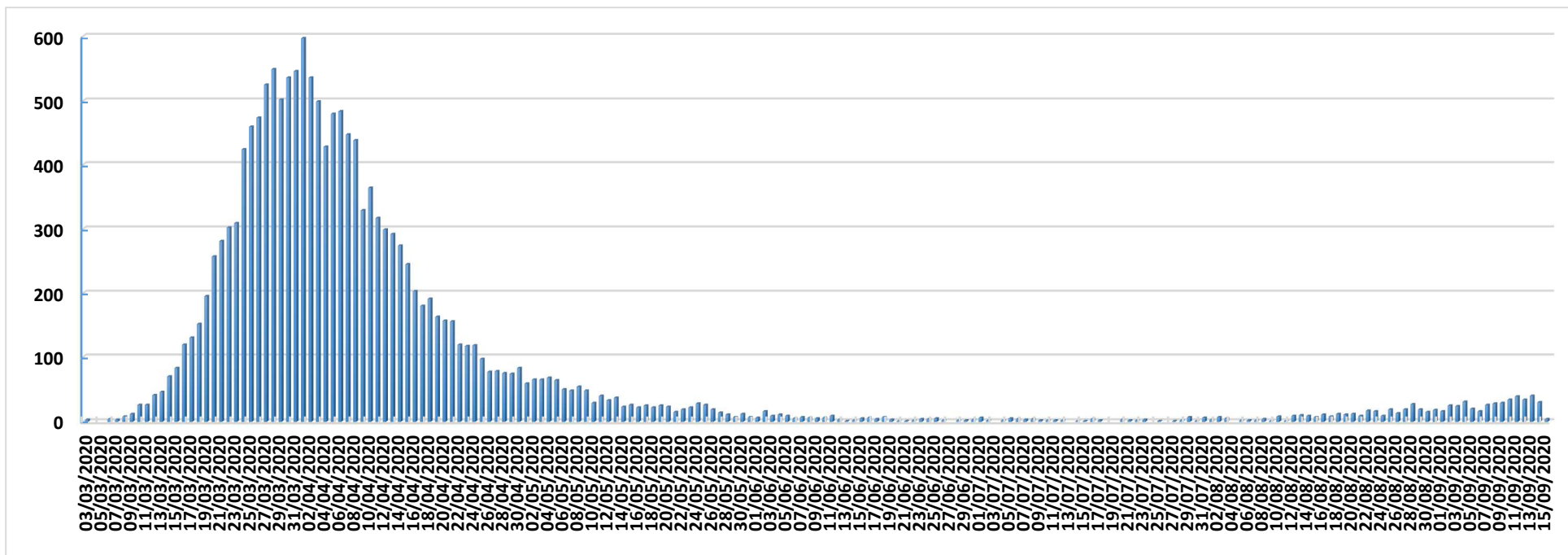
<https://www.comunidad.madrid/servicios/salud/2019-nuevo-coronavirus>

10 Km






Evolución fallecidos



Datos Sanidad Mortuoria *	
Hospitales	10.058
Domicilios	987
Centros sociosanitarios	4.846
Otros lugares	29
Total	15.920

*Fallecidos con sospecha o con confirmación de Covid-19 según certificado de defunción.



Fallecidos según edad y sexo

Edad	Mujeres	Hombres	Total
0-9	1	7	8
10-19	2	1	3
20-29	5	5	10
30-39	17	16	33
40-49	40	83	123
50-59	133	315	448
60-69	332	809	1.141
70-79	973	1.938	2.911
80-89	2.907	3.290	6.197
90>	3.059	1.701	4.760
Edad no confirmada*	134	152	286
Total general	7.603	8.317	15.920

*Sin fecha de nacimiento en el certificado de defunción

